

ФИЛИАЛ БЮДЖЕТНОГО УЧРЕЖДЕНИЯ
ПРОФЕССИОНАЛЬНОГО ОБРАЗОВАНИЯ
ХАНТЫ-МАНСКИЙСКОГО АВТОНОМНОГО ОКРУГА-ЮГРЫ
«ЛАНГЕПАССКИЙ ПОЛИТЕХНИЧЕСКИЙ КОЛЛЕДЖ» В ГОРОДЕ ПОКАЧИ

СПРАВКА

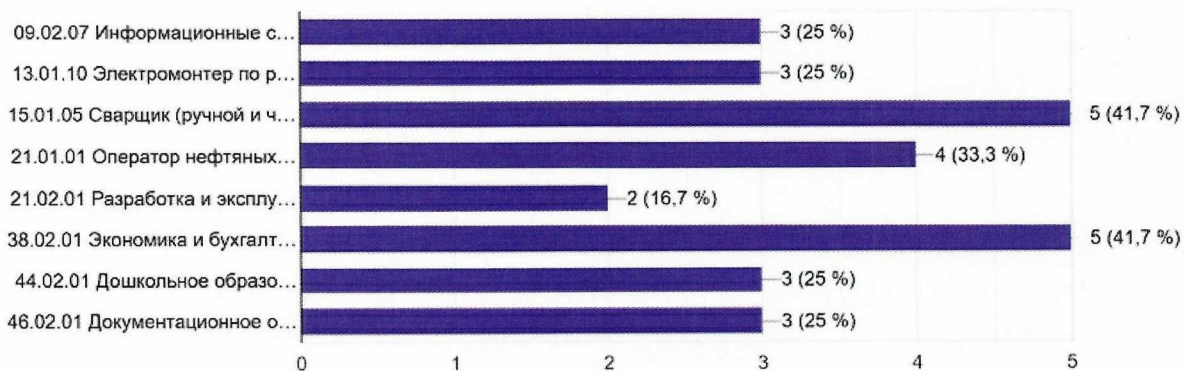
о результатах опросов педагогических работников
Филиала БУ «Лангепасский политехнический колледж» в городе Покачи
об удовлетворенности условиями и организацией образовательной
деятельности в рамках реализации образовательной программы

г. Покачи, 2022 г.

В Филиале БУ «Лангепасский политехнический колледж» в городе Покачи проведено анкетирование педагогических работников об удовлетворенности условиями и организацией образовательной деятельности в рамках реализации образовательной программы. В ходе анкетирования опрошено 12 педагогических работников, что составляет 70,5 % от общей численности педагогических работников Филиала БУ «Лангепасский политехнический колледж» в городе Покачи, по 8 образовательным программам, реализуемым в колледже. Распределение педагогических работников, принявших участие в анкетировании, по образовательным программам представлено ниже. Контингент респондентов: 83 % опрошенных - женщины; 17 % - мужчины; 75 % опрошенных - преподаватели; 25 % - прочий педагогический персонал; 75 % опрошенных имеют стаж работы в коллективе более 20 лет.

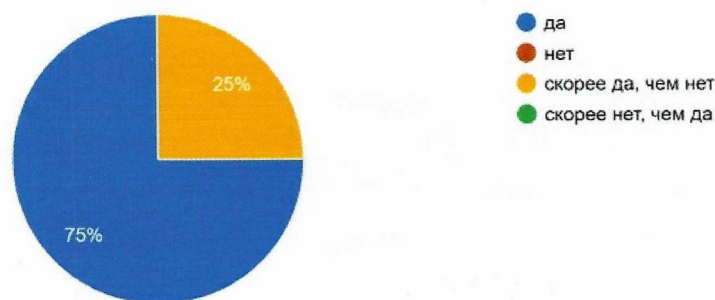
Укажите, пожалуйста, образовательную программу

12 ответов



1. Довольны ли Вы тем, что работаете в Филиале колледжа?

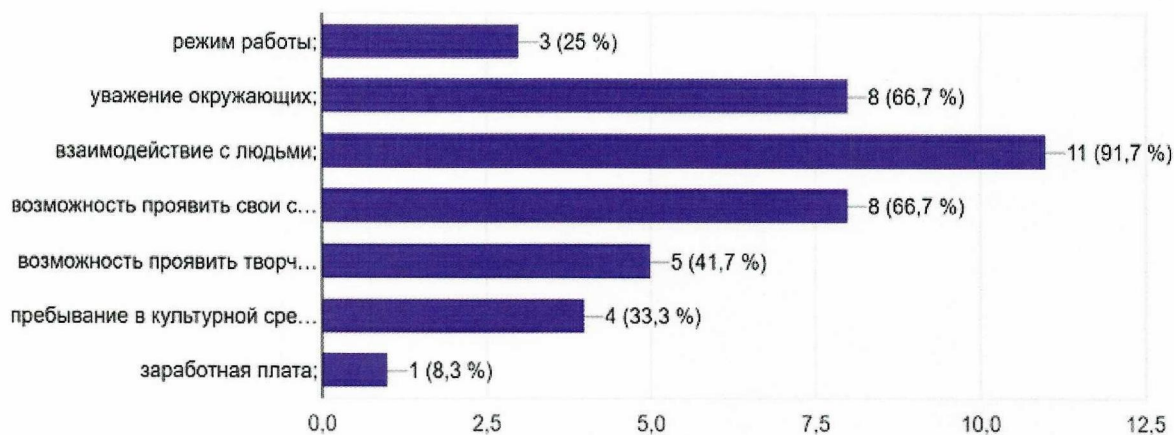
12 ответов



100 % педагогических работников, принявших участие в анкетировании довольны тем, что работают в филиале колледжа

2. Что привлекает Вас в работе (отметьте все возможные варианты)?

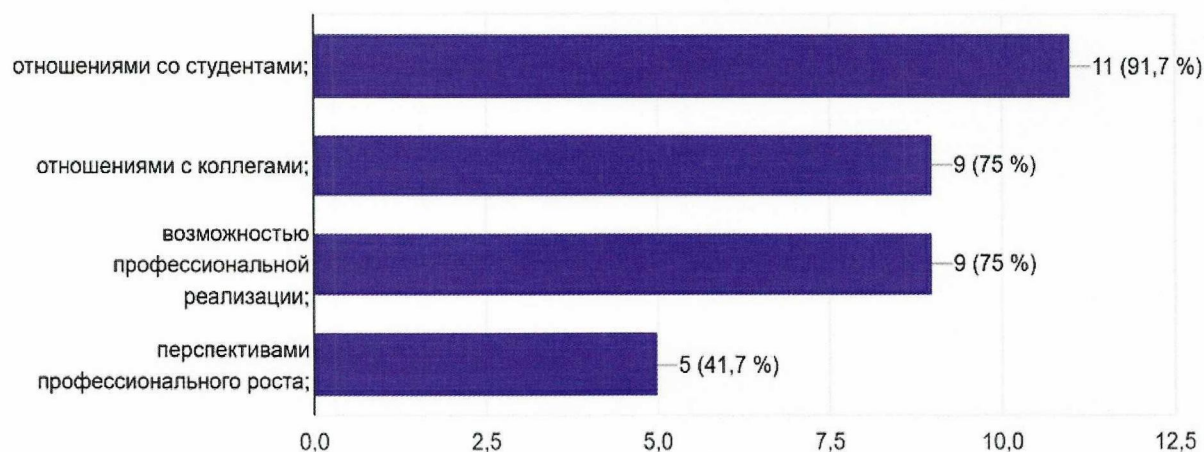
12 ответов



Согласно результатам педагогических работников, принявших участие в анкетировании, привлекает взаимодействие с людьми, возможность проявить свои способности и уважение окружающих.

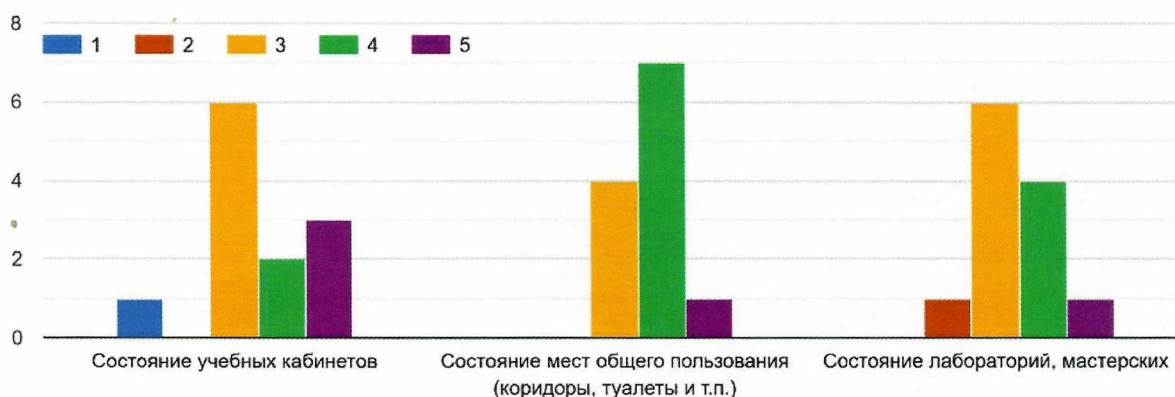
3. Удовлетворены ли Вы следующими аспектами своей профессиональной деятельности (отметьте все возможные варианты)?

12 ответов



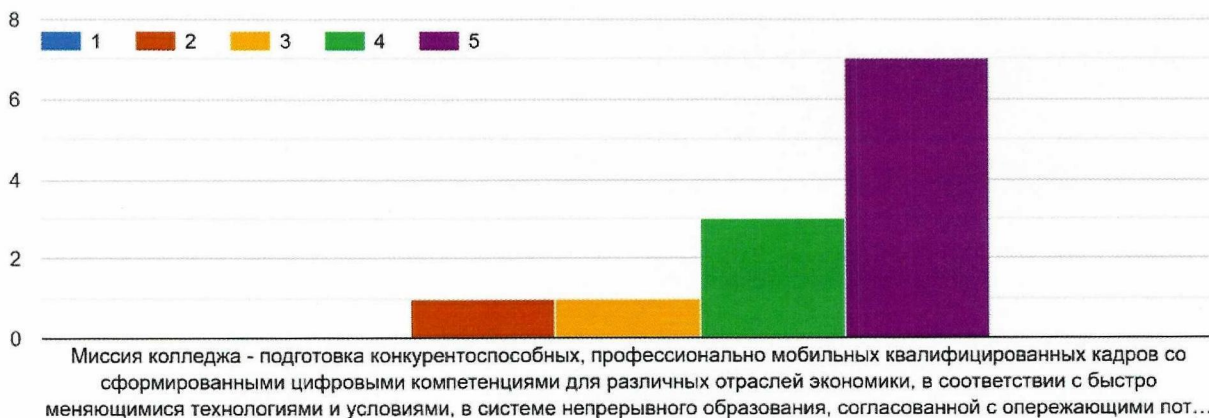
Больше всего педагогические работники, принявшие участие в анкетировании, удовлетворены отношениями со студентами, меньше всего - перспективами профессионального роста.

4. Оцените, пожалуйста, материально-техническую базу колледжа по образовательной программе (1 - минимальное значение; 5 - максимальное).



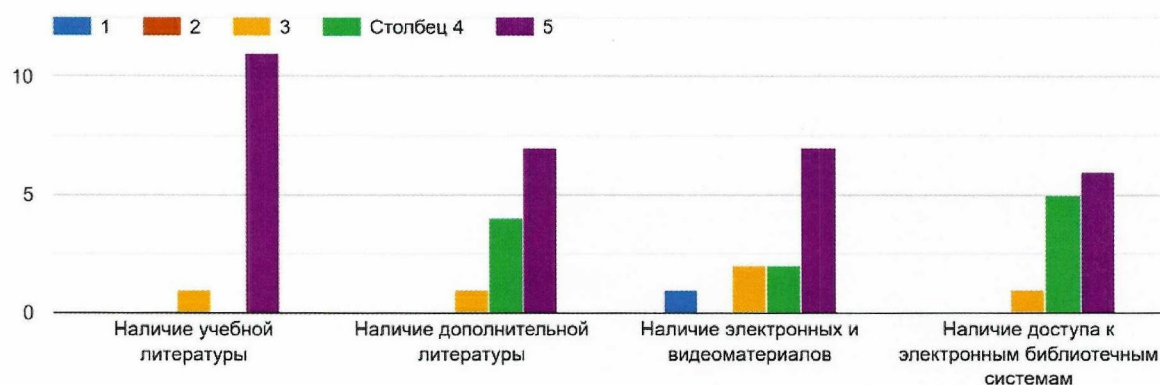
Уровень удовлетворенности (3 балла и более) педагогических работников, принявших участие в анкетировании, состоянием учебных кабинетов составляет 75%; состоянием мест общего пользования - 68%; состоянием лабораторий, мастерских - 68%.

5. Оцените, пожалуйста, в какой степени колледж реализует заявленную миссию.



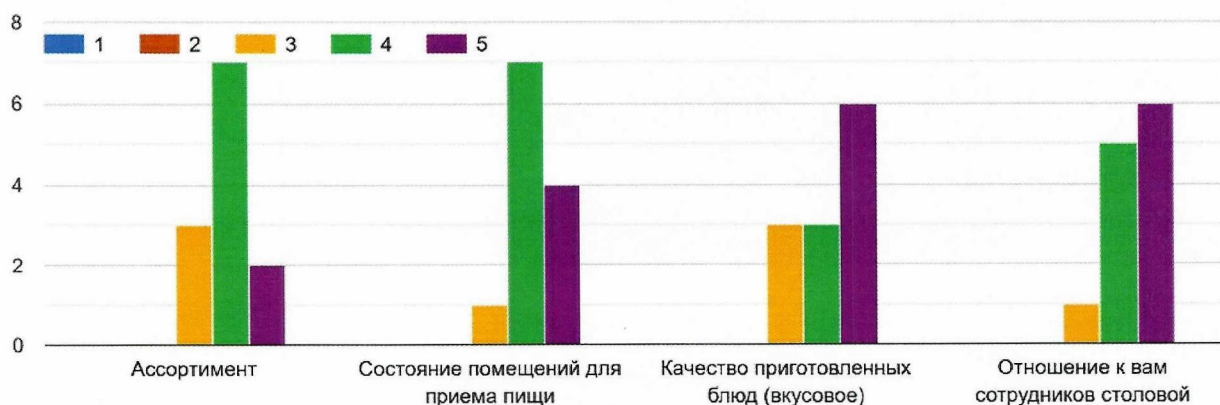
75% педагогических работников, принявших участие в анкетировании, считают, что колледж реализует заявленную миссию на 3 балла и более.

6. Оцените, пожалуйста, организацию работы библиотеки



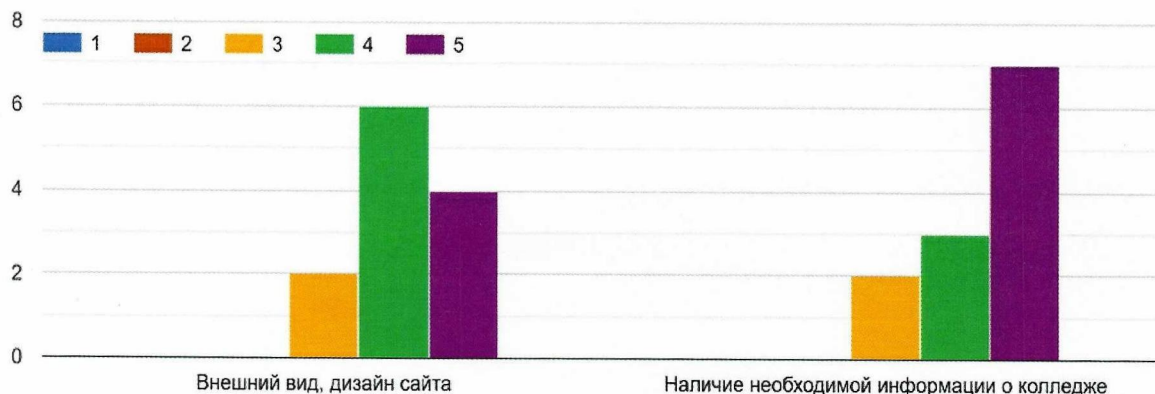
Уровень удовлетворенности (3 балла и более) педагогических работников, принявших участие в анкетировании, наличием учебной литературы составляет 68%; наличием дополнительной литературы - 64%; наличием электронных и видеоматериалов - 61%; наличием доступа к электронным библиотечным системам - 61%.

7. Оцените, пожалуйста, организацию работы столовой



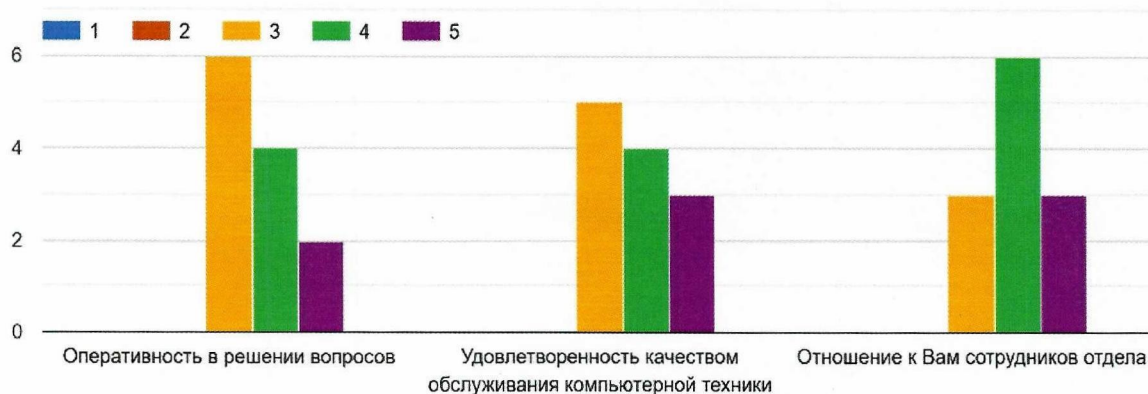
Уровень удовлетворенности (3 балла и более) педагогических работников, принявших участие в анкетировании, ассортиментом блюд столовой составляет 71%; состоянием помещений для приема пищи - 71%; качеством приготовленных блюд (вкусное) - 71%; отношением сотрудников столовой - 86%.

8. Оцените, пожалуйста, сайт колледжа



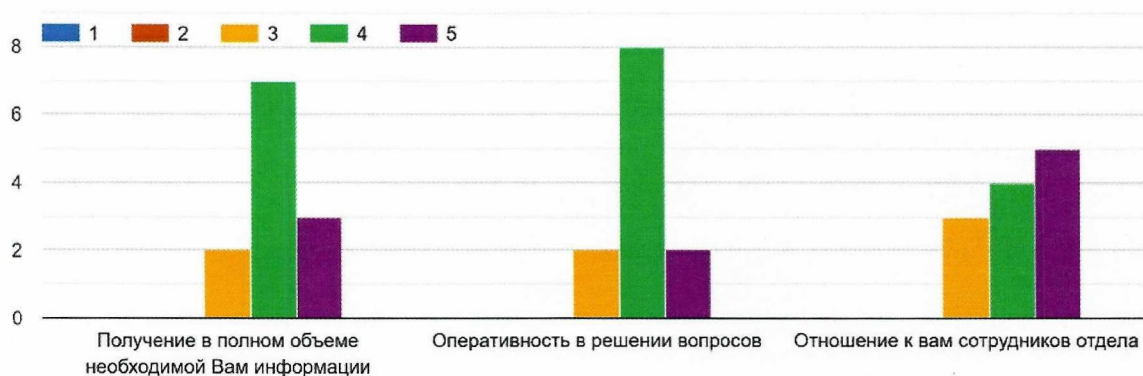
Уровень удовлетворенности (3 балла и более) педагогических работников, принявших участие в анкетировании, внешним видом сайта составляет 71%; наличием необходимой информации о колледже - 71%.

9. Оцените, пожалуйста, работу IT-отдела



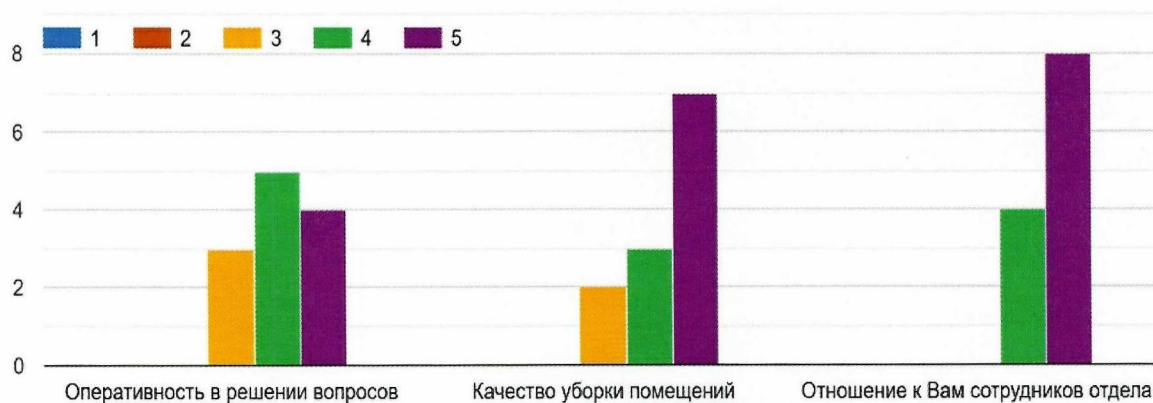
Уровень удовлетворенности (3 балла и более) педагогических работников, принявших участие в анкетировании, оперативностью в решении вопросов сотрудниками IT-отдела - 64%; качеством обслуживания компьютерной техники - 57%; отношением сотрудников отдела - 68%.

10. Оцените, пожалуйста, работу бухгалтерии колледжа



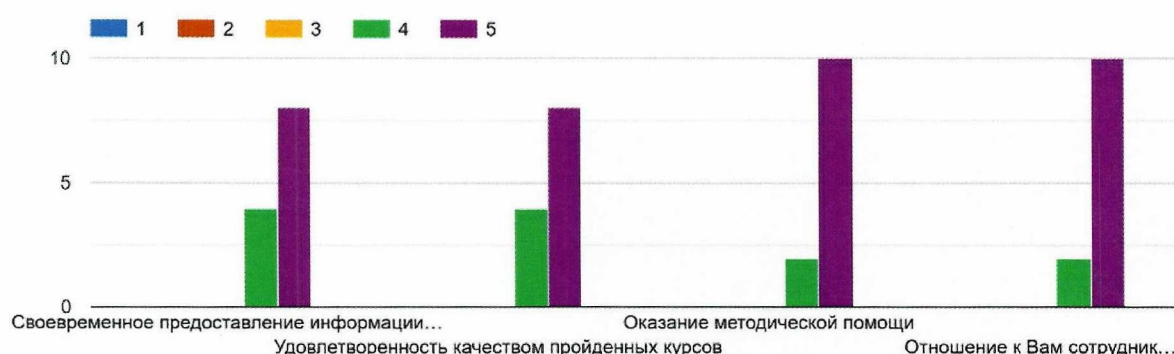
Уровень удовлетворенности (3 балла и более) педагогических работников, принявших участие в анкетировании, получением в полном объеме необходимой информации от сотрудников бухгалтерии составляет 68%; оперативностью в решении вопросов сотрудниками бухгалтерии - 68%; отношением сотрудников бухгалтерии - 75%.

11. Оцените, пожалуйста, работу хозяйственного отдела филиала колледжа



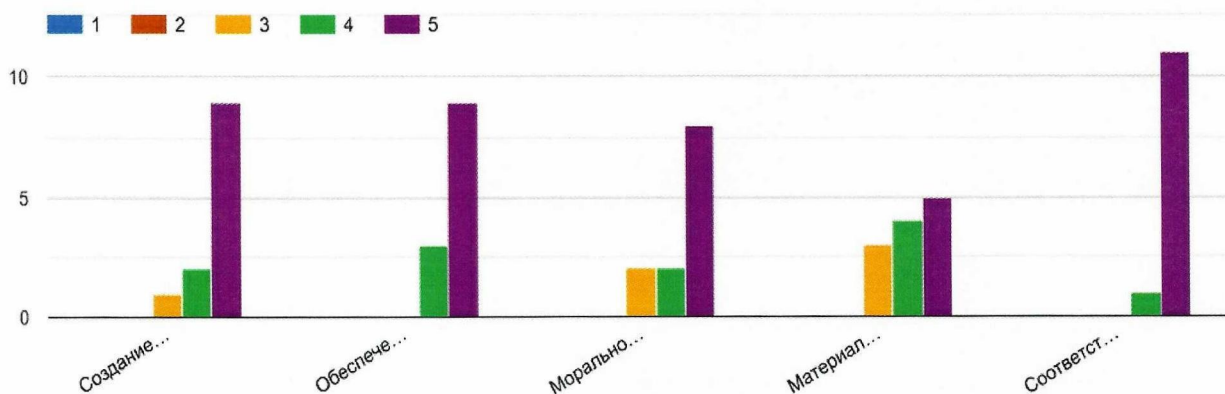
Уровень удовлетворенности (3 балла и более) педагогических работников, принявших участие в анкетировании, оперативностью в решении вопросов сотрудниками хозяйственного отдела составляет 82%; качеством уборки помещений - 68%; отношением сотрудников отдела - 82%.

12. Оцените, пожалуйста, работу методического отдела филиала колледжа



Уровень удовлетворенности (3 балла и более) педагогических работников, принявших участие в анкетировании, своевременным предоставлением информации сотрудниками методического отдела составляет 64%; качеством пройденных курсов - 57%; оказанием методической помощи - 46%; отношением сотрудников отдела - 68%.

13. Оцените, пожалуйста, помощь и поддержку со стороны руководства филиала колледжа



Уровень удовлетворенности (3 балла и более) педагогических работников, принявших участие в анкетировании, соответствием выполняемой деятельности знаниям, опыту и квалификации педагогических работников составляет 86%; созданием условий для дальнейшего карьерного роста - 64%; обеспечением комфортным рабочим местом - 75%; моральным поощрением - 64%; материальным поощрением - 57%.

В целом результаты анкетирования демонстрируют достаточно высокий уровень удовлетворенности педагогических работников условиями и организацией образовательной деятельности в рамках реализации образовательной программы.

Обобщая результаты, полученные в ходе анкетирования, можно сделать вывод, что уровень удовлетворенности педагогических работников условиями и организацией образовательной деятельности в рамках реализации образовательной программы характеризуется как выше среднего и составляет в среднем около 70%.

Заместитель директора-
руководитель филиала



А.С.Ваделов